


Старшая группа: понедельник

Игра: «Обведи и раскрась кораблик».

Голубым карандашом нарисуй от края до края листа извилистый ручеёк, по которому плывёт кораблик.



Старшая и подготовительная группа: вторник

Комплекс артикуляционной гимнастики

1. «Улыбочка»

Удерживать сильно растянутые губы в улыбке. Зубы не видны.



Широка Нева-река,
И улыбка широка.
Зубки все мои видны —
От краёв и до десны.

2. «Заборчик»

Улыбнуться (зубы видны). Удерживать губы в таком положении.



Широка Нева-река,
И улыбка широка.
Зубки все мои видны —
От краёв и до десны.

3. «Накажем непослушный язычок»

Приоткрыть рот, положить язык на нижнюю губу и, пошлепывая его губами, произносить «пя-пя-пя...».



А теперь уж не зубами —
Я пошлепаю губами:
«У быка губа тупа,
Па-па-па, па-па-па».

4. «Лопаточка»

Положить широкий расслабленный язык на нижнюю губу.



Поперёк улыбки лёг —
Отдыхает язычок.

5. «Трубочка»

Открыть рот, высунуть широкий язык и загнуть его боковые края вверх.



Я слегка прикрою рот,
Губы — «хоботом» вперёд.
Далеко я их тяну,
Как при долгом звуке: у-у-у.

6. «Оближем губки»

Рот открыть. Медленно, не отрывая языка, облизать сначала верхнюю, затем нижнюю губу по кругу.



Как будто варенье лежит на губе —
Слижу его «чашечкой» в ротик себе

7. «Почистим зубки»

«Почистить» кончиком языка нижние зубы с внутренней стороны (слева – направо, сверху вниз). Нижняя челюсть неподвижна.



Ходит «горка» влево-вправо,
Чистит зубки очень браво.

8. «Часики»

Растянуть губы в улыбку. Рот приоткрыть. Кончиком узкого языка попеременно дотрагиваться до уголков рта:



Влево-вправо кончик ходит,
Будто места не находит.

9. «Змейка»

Рот открыть. Узкий язык сильно выдвигать вперед и убирать обратно в рот. Не прикасаться к губам и зубам.



А у змейки язычок
Узок, тонок, как сучок.
Ходит-ходит взад-вперед:
Как же он не устаёт?

10. «Орешек»

Рот закрыть, напряженным языком упираться то в одну щеку, то в другую.



Языком давить стараюсь,
В щеку сильно упруюсь.
Раздалась моя щека,
Как мешок у хомяка.

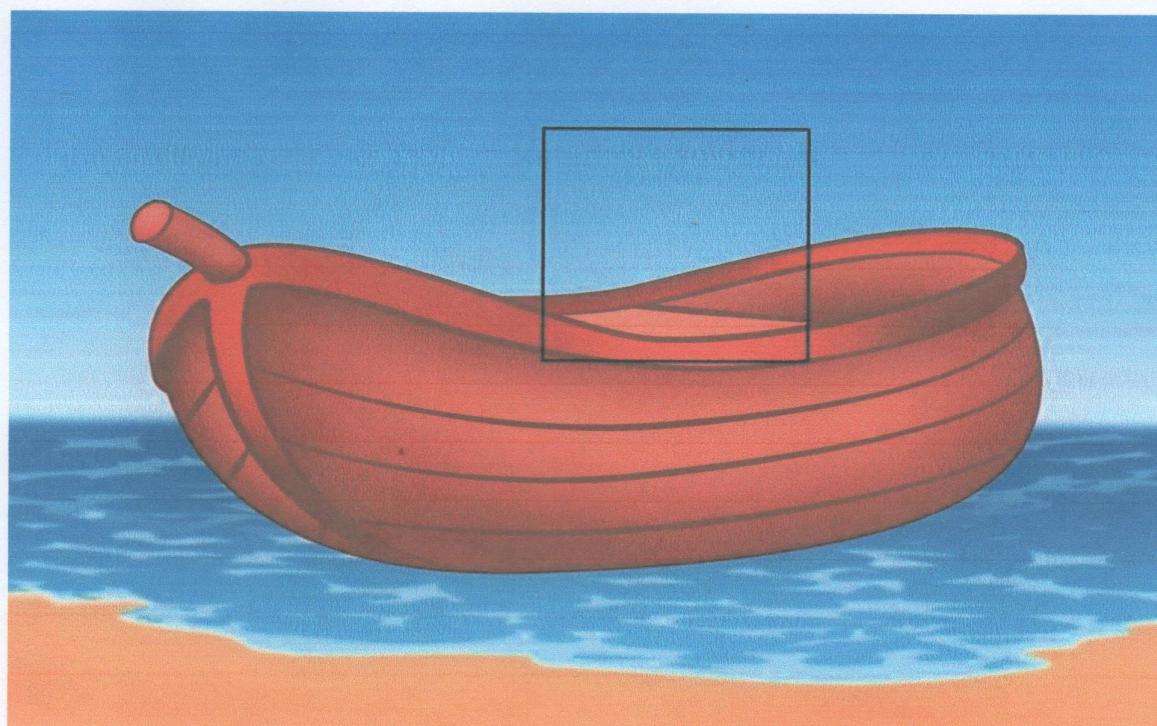
Подготовительная группа: среда

Игра «Кто плавёт в лодке?»

Цель: Автоматизация звука [Л] в предложении.

Взрослый: Кто плавёт в лодке?

Ребенок: В лодке плавает пчела и т.д.




Старшая группа: среда


Игра «Что везёт самолёт?»

Цель: Автоматизация звука [С] в предложении.

Взрослый: Что везёт самолёт?

Ребенок: Самолет везет санки. И т.д.





Старшая группа: четверг

СКАЗКА «Ежик на прогулке»

Упражнения с шариком массажером Су – Джок

Цель: воздействовать на биологически активные точки по системе Су - Джок, стимулировать речевые зоны коры головного мозга.

Оборудование: Су - Джок шарик - массажер.

Жил да был ежик в лесу, в своем домике - норке (зажать шарик в ладошке).

Выглянул ежик из своей норки (раскрыть ладошки и показать шарик) и увидел солнышко. Улыбнулся ежик солнышку (улыбнуться, раскрыть одну ладошку веером) и решил прогуляться по лесу.

Покатился ежик по прямой дорожке (прямыми движениями по ладошке раскатывать шарик), катился - катился и прибежал на красивую, круглую полянку (ладошки соединить в форме круга). Обрадовался ежик и стал бегать и прыгать по полянке (зажимать шарик между ладошками)

Стал цветочки нюхать (прикасаться колючками шарика к кончику пальца и делать глубокий вдох). Вдруг набежали тучки (зажать шарик в одном кулачке, в другом, нахмуриться), и закапал дождик: кап-кап-кап (кончиками пальцев в щепотке стучать по колючкам шарика).



Спрятался ежик под большой грибок (ладошкой левой руки сделать шляпку и спрятать шарик по ним) и укрылся от дождя, а когда закончился дождь, то на полянке выросли разные грибы: подосиновики, подберезовики, опята, лисички и даже белый гриб (показать пальчики).

Захотелось ежику обрадовать маму, собрать грибы и отнести их домой, а их так много ... как понесет их ежик? Да, на своей спинке. Аккуратно насадил ежик грибочки на иголки (каждый кончик пальчика уколоть шипом шарика) и довольный побежал домой (прямыми движениями по ладошке раскатывать шарик).

Старшая группа: пятница

Игра «Назови птенца»

Грач — грачонок.
аист — аистенок.
стриж — стриженок.
журавль — журавленок.
кукушка — кукушонок.
лебедь — лебеденок.
скворец — скворчонок.
утка — утенок.
гусь — гусенок.



Ласточка



Скворец

