

СОГЛАСОВАНО

Начальник управления  
образования администрации  
муниципального образования  
город-курорт Геленджик  
Е.В. Попова  
« 2023 года



УТВЕРЖДАЮ

Заведующий муниципальным  
бюджетным дошкольным  
образовательным учреждением  
«Центр развития ребенка - д/с № 2  
«Светлячок» муниципального  
образования город-курорт Геленджик  
Л.М. Григорьева  
« 2023 года



СОГЛАСОВАНО

Начальник ОГИБДД Отдела МВД России  
по городу Геленджик  
подполковник полиции  
И.А. Коноводов  
« 2023 года



## ПАСПОРТ

дорожной безопасности

муниципального бюджетного дошкольного образовательного учреждения  
«Центр развития ребенка - детский сад № 2 «Светлячок»  
муниципального образования город-курорт Геленджик

## Общие сведения

Муниципальное бюджетное дошкольное образовательное учреждение  
«Центр развития ребенка - детский сад № 2 «Светлячок» муниципального  
образования город-курорт Геленджик

Тип ОУ: бюджетное дошкольное образовательное учреждение

Юридический адрес ОУ: 353465, Российская Федерация, Краснодарский  
край, г.Геленджик, ул.Морская,12.

Фактический адрес ОУ: 353465, Российская Федерация, Краснодарский  
край, г. Геленджик, ул. ул.Морская,12.

Руководители ОУ:

Заведующий Григорьева Людмила Михайловна 89604875178

Ответственные работники главного специалиста управления образования  
муниципального органа администрации муниципального  
образования г.Геленджик  
Колесниченко Е.С.  
8(86141) 5-20-94

Ответственные от старший лейтенант  
Госавтоинспекции полиции  
г.Геленджику Нахашева Д.С.  
8 918 148 60 14

Ответственные работники старший воспитатель  
за мероприятия по профилактике Шлома Т.Л.  
детского травматизма 8 928 405 78 74

Наличие уголка по БДД	8
Наличие автогородка (площадки) по БДД	1

Наличие автобуса в ОУ	нет
-----------------------	-----

Режим работы ДОУ:	7:30-18:25
-------------------	------------

Время проведения занятий:	9:00-11:30
---------------------------	------------

**Адреса и телефоны оперативных служб:**

<b>Пожарная охрана</b> , Геленджик, ул. Гоголя, 5	101, 8(86141) 3-39-40,
<b>Полиция</b> , Геленджик, ул. Горького, 26	102, 8(86141) 3-29-35,
<b>Скорая помощь</b> , Геленджик, пер. Больничный,3	103, 8(86141) 2-02-75
<b>Служба спасения, единая дежурная диспетчерская служба</b> , Геленджик, ул. Гоголя, 5      Дежурный ГО и ЧС	01, 8(86141) 2-08-99,
<b>Газовая служба</b> , Геленджик, ул. Горького, 70	104, 8(86141) 3-39-45,
<b>Дежурная часть роты ДПС</b> , ул. Десантная, 21	8 (86141) 2-84-28.

## Содержание

### I. План - схемы ОУ.

- 1) район расположения ОУ, пути движения транспортных средств и детей (учеников, обучающихся);
- 2) организация дорожного движения в непосредственной близости от образовательного учреждения с размещением соответствующих технических средств, маршруты движения детей и расположение парковочных мест;
- 3) маршруты движения организованных групп детей от ОУ к стадиону, парку или к спортивно-оздоровительному комплексу;
- 4) пути движения транспортных средств к местам разгрузки/погрузки и рекомендуемых безопасных путей передвижения детей по территории образовательного учреждения.

### II. Информация об обеспечении безопасности перевозок детей специальным транспортным средством (автобусом).

- 1) общие сведения;
- 2) маршрут движения автобуса до ОУ;
- 3) безопасное расположение остановки автобуса ОУ.

### III. Приложения

# I. План-схема образовательной организации

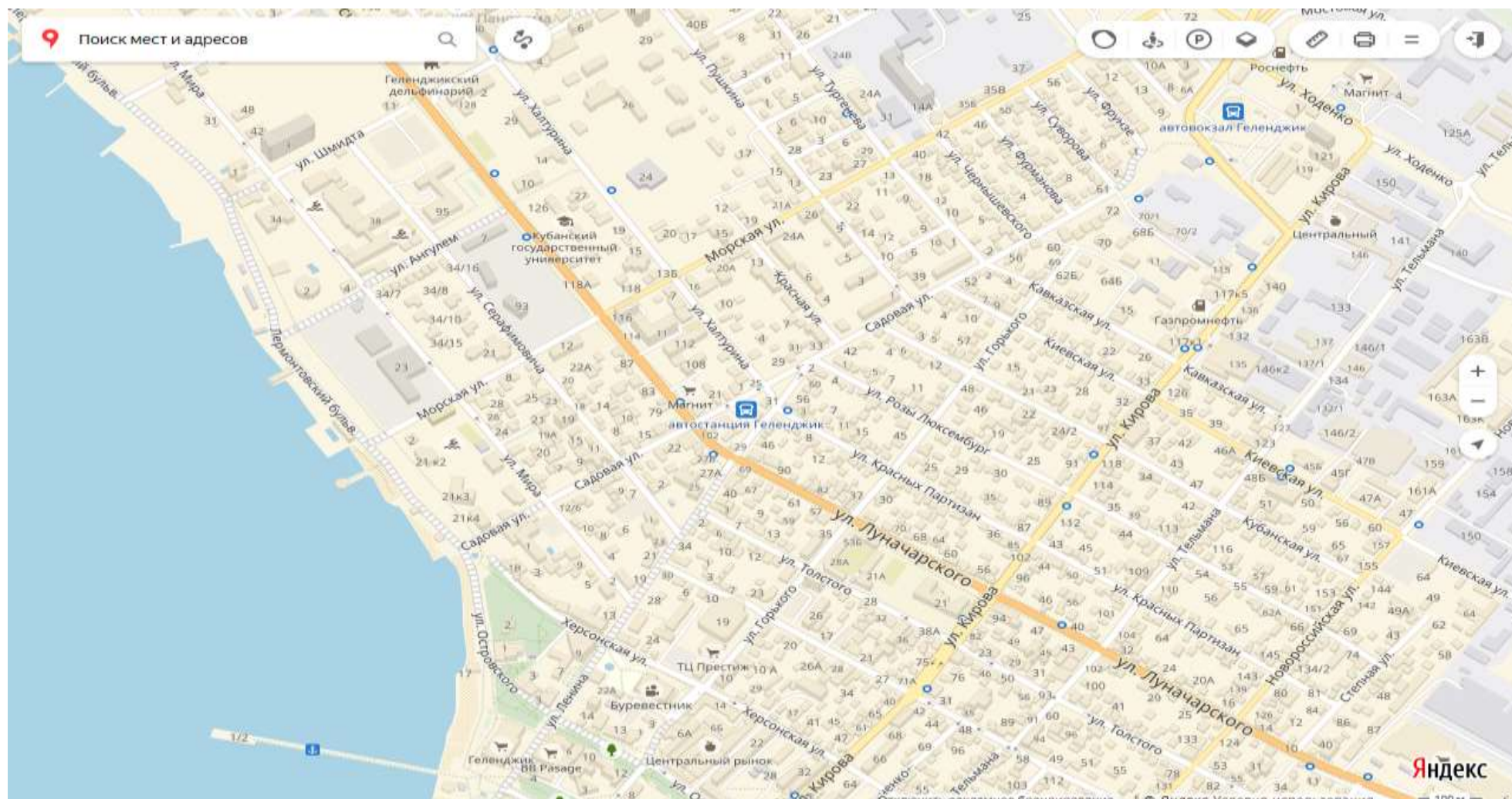
## 1. Район расположения образовательной организации, пути движения транспортных средств и детей (воспитанников)



Схема организации дорожного движения вблизи  
МБДОУ «ЦРР-д/с №2 «Светлячок»

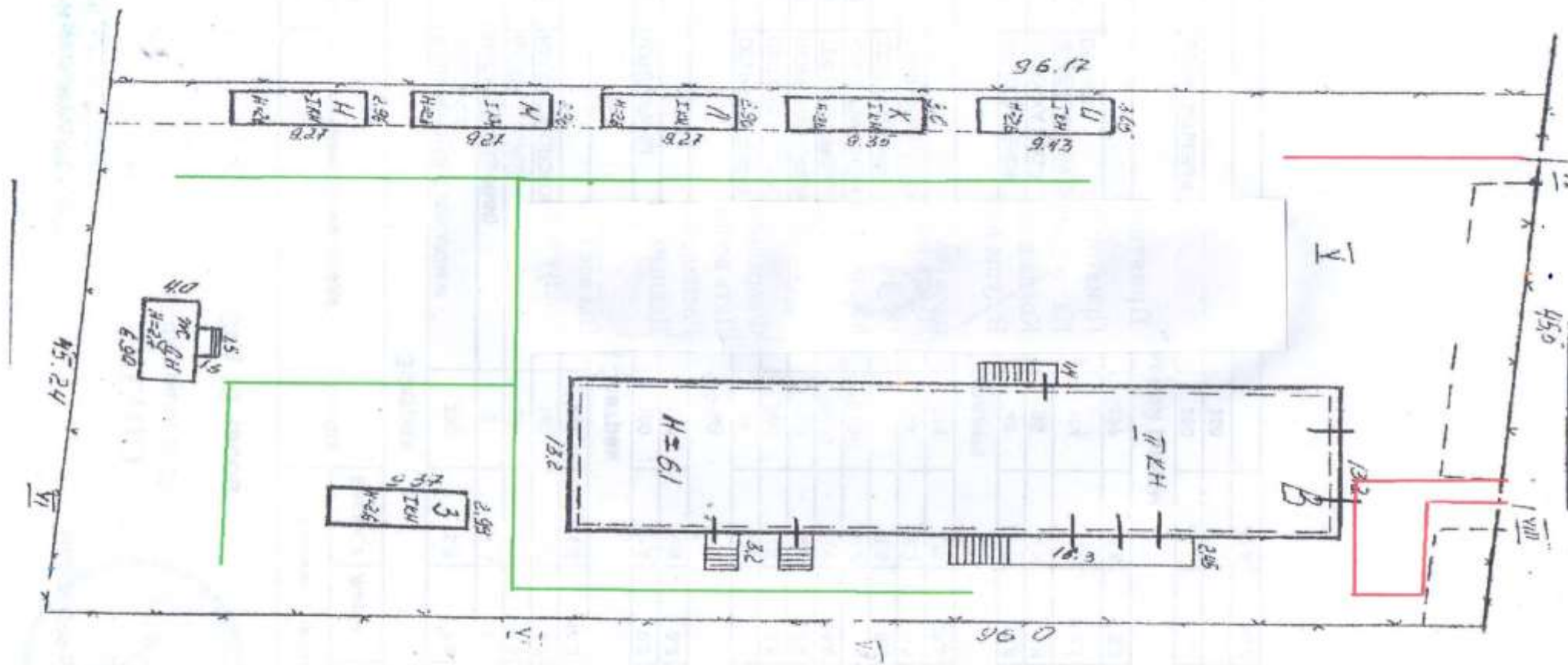


### 3. Маршруты движения организованных групп детей от ОУ к стадиону, парку или к спортивно-оздоровительному комплексу



Маршрут движения организованных групп: ул. Морская – ул. Серафимовича – ул. Садовая – Лермонтовский бульвар (администрация горда, музей, памятники), ул. Морская – ул. Серафимовича – ул. Ленина (библиотека, кинотеатр), ул. Морская – ул. Луначарского (Дворец культуры)

4. Пути движения транспортных средств к местам разгрузки/погрузки и рекомендуемых безопасных путей передвижения детей по территории образовательного учреждения



Движение транспорта

Движение воспитанников



**II. Информация об обеспечении безопасности перевозок детей специальным транспортным средством (автобусом).**

*(автобуса нет)*

**(Перевозку детей не осуществляем)**

**III. Приложения:**


**Центры безопасности в ДОУ**











**СОГЛАСОВАНО:**  
 Заведующий МБДОУ «ЦРР-  
 д/с №2 «Светлячок»  
 \_\_\_\_\_ Л.М. Григорьева

**План работы по профилактике и предупреждению дорожно-транспортного  
 травматизма на 2022-2023 учебный год  
 Сентябрь**

Мероприятия	Ответственный
<b>Работа с педагогами</b>	
Консультация для воспитателей: «Организация работы с детьми по безопасности дорожного движения» - Обновление уголков по изучению правил дорожного движения в группах (макеты, игровые зоны, атрибуты, информация). - Оформление консультационного материала для родителей по профилактике детского дорожно-транспортного травматизма (фотоматериал, презентации, лэпбуки).	Старший воспитатель Воспитатели старших возрастных групп
Оформление стенда в холле ДОУ	Старший воспитатель
Разработка перспективного плана работы в центре ПДД на группах	Воспитатели
<b>Работа с детьми</b>	
Организация и проведение игр по безопасности дорожного движения	Воспитатели
Чтение произведений и рассматривание иллюстраций	Воспитатели
<b>Работа с родителями</b>	
Групповые родительские собрания (вопрос по безопасности на дорогах)	Воспитатели

**Октябрь**

Мероприятия	Ответственный
<b>Работа с педагогами</b>	
Приобретение наглядного и демонстрационного материала для обучения детей правилам дорожного движения- Консультация для родителей «Воспитание собственным примером» - Экскурсии и целевые прогулки с детьми и родителями - к перекрестку (пешеходный переход, наблюдение за светофором); - к остановке пассажирского транспорта	Заведующий
Разработка памяток для родителей по ПДД	Воспитатели
Оперативный контроль за организацией деятельности с детьми	Старший воспитатель
<b>Работа с детьми</b>	
Совместная деятельность с детьми по ПДД «Улица города» подготовительная группа «Мы знакомимся с улицей» старшая группа «Мы пассажиры» средняя группа «Профессия -водитель» вторая младшая группа	Воспитатели
Беседы с детьми, чтение литературы, рассматривание иллюстраций	Воспитатели
<b>Работа с родителями</b>	
Обновление информации для стенда для родителей	Воспитатели

Проведение родительских собраний в старших группах по темам: «Повышение культуры поведения на дорогах, обеспечение безопасности при перевозках автотранспортом детей»	Воспитатели
--	-------------

### Ноябрь

Мероприятия	Ответственный
<b>Работа с педагогами</b>	
Приобретение детской художественной литературы по ПДД	Ст. воспитатель
Конкурс среди групп по ПДД «В стране дорожных знаков»	Воспитатели
<b>Работа с детьми</b>	
Организация и проведение игр в совместной деятельности с детьми «Улица» средняя группа «Грузовой транспорт» вторая младшая группа	Воспитатели
Чтение произведений и рассматривание иллюстраций	Воспитатели
<b>Работа с родителями</b>	
Консультация для родителей на тему «Учим детей безопасности на дороге».	Воспитатели
Выставка семейных рисунков по безопасности дорожного движения «Мы за безопасное движение»	Воспитатели
Изготовление макета микрорайона ДОУ с улицами и дорожной информацией	Воспитатели

### Декабрь

Мероприятия	Ответственный
<b>Работа с педагогами</b>	
Подготовка к проведению развлечений с детьми по ПДД	старший. воспитатель
<b>Работа с детьми</b>	
НОД по ПДД «Дорожные знаки» старшая и подготовительные группы. Совместная деятельность с детьми «Наш помощник – пешеходный переход» средняя гр. Аппликация «Автомобиль» вторая младшая группа	Воспитатели
Организация и проведение игр	Воспитатели
Развлечение «Викторина на дороге» подготовительные группы	Воспитатели
Чтение произведений и рассматривание иллюстраций	Воспитатели
<b>Работа с родителями</b>	
Папка – передвижка «Будьте внимательны на улице» средняя группа	Воспитатели
Листовка – обращение «Выполняем правила дорожного движения»	Воспитатели
<b>Работа с родителями</b>	
Обновление информационного стенда для родителей по ПДД в холле детского сада <b>Информационный стенд:</b> -Безопасность твоего ребенка в твоих руках -Памятка взрослым по ознакомлению детей с Правилами дорожного движения -Дисциплина на улице – залог безопасности пешеходов -Что нужно знать будущим школьникам о правилах дорожного движения	старший. воспитатель

### Январь

<b>Мероприятия</b>	<b>Ответственный</b>
<b>Работа с педагогами</b>	
Консультация о безопасном поведении детей во время прогулки	ст. воспитатель
<b>Работа с детьми</b>	
Поведение тематической недели «Школа дорожных наук»	Воспитатели Музыкальный. руководитель.
Организация и проведение игр <b>Дидактические игры:</b> «Наша улица», «Светофор» «Поставь дорожный знак», «Теремок», «Угадай, какой знак», «Улица города», «Заяц и перекресток», «Что для чего?», «Дорожные знаки: запрещающие и разрешающие», «Желтый, красный, зеленый», «Чего не хватает?», «Собери автомобиль», «Отвечай быстро»	Воспитатели
Чтение произведений и рассматривание иллюстраций	Воспитатели
<b>Работа с родителями</b>	
Папка передвижка « Путешествие на зеленый свет»	Воспитатели
Советы для родителей «Поведение детей на проезжей части дороги»	Воспитатели
Встреча с инспекторами ГИБДД Проведение инструктажа родителей по ПДД (на общем родительском собрании)	Заведующий

### Февраль

<b>Мероприятия</b>	<b>Ответственный</b>
<b>Работа с педагогами</b>	
Консультация для воспитателей «Система работы по ПДД»	ст. воспитатель
Организация и проведение тематической недели «Мы едем, едем, едем...»	ст. воспитатель
<b>Работа с детьми</b>	
Приобретение плакатов по правилам дорожного движения	
Подготовка к проведению познавательно-игровому конкурсу для детей старшего дошкольного возраста «Правила дорожного движения»	воспитатели
<b>Работа с родителями</b>	
НОД «Знай и выполняй правила дорожного движения» старшие группы	Воспитатели
Организация и проведение выставки детского творчества по правилам безопасности на дорогах старшие группы <b>Сюжетно-ролевые игры:</b> «Путешествие по улицам города», «Улица и пешеходы», «Светофор», «Путешествие с Незнайкой», «Поездка на автомобиле», «Автопарковка», «Станция технического обслуживания», «Автомастерская»	Воспитатели
Чтение произведений и рассматривание иллюстраций	Воспитатели
<b>Работа с родителями</b>	
Информационный стенд для родителей <b>Консультации:</b> -Что должны знать родители, находясь с ребенком на улице -Будьте вежливы – правила поведения в общественном транспорте -Правила дорожного движения – для всех -Осторожно, дети! – статистика и типичные случаи детского травматизма -Чтобы не случилось беды! – меры предупреждения детского	Воспитатели



травматизма Папка – передвижка «Добрая дорога детства»	
---	--

### Март

Мероприятия	Ответственный
<b>Работа с педагогами</b>	
Организация работы с родителями по ПДД	ст. воспитатель
Приобретение наглядной информации	
<b>Работа с детьми</b>	
«Машины на нашей улице» средняя группа «Не попади в беду на дороге» вторая мл. группа	Воспитатели
Организация и проведение игр и викторин <b>Подвижные игры:</b> «Воробышки и автомобиль», «Будь внимательным», «Разноцветные автомобили», «Мы едем, едем, едем», «Стоп!», «Разноцветные дорожки», «Чья команда скорее соберется», «Велогонки», «Лошадки», «Горелки», «Найди свой цвет»	Воспитатели
Чтение произведений и рассматривание иллюстраций	Воспитатели
<b>Работа с родителями</b>	
Консультация для родителей «Как переходить улицу с детьми» вторая мл. группа	Воспитатели
«Правила дорожного движения» познавательного- игровой конкурс для взрослых и детей старшая и подготовительная группа	Воспитатели

### Апрель

Мероприятия	Ответственный
<b>Работа с педагогами</b>	
Оперативный контроль «Работа педагога по формированию у детей знаний по безопасности дорожного движения»	старший воспитатель
<b>Работа с детьми</b>	
Развлечение совместно с родителями «Знатоки дорожных правил» <b>Развлечения:</b> -Зеленый огонек (досуг) -Учите правила дорожного движения (досуг) -Петрушка на улице (досуг) -Путешествие в страну Дорожных знаков (досуг) -Уважайте светофор (кукольный спектакль) -На лесном перекрестке (развлечение)	Музыкальный руководитель. Воспитатели
Организация и проведение игр	Воспитатели
Чтение произведений и рассматривание иллюстраций	Воспитатели
<b>Работа с родителями</b>	
Домашнее задание: «Составление план-схемы «Мой путь в детский сад»	Воспитатели
Консультация «Безопасность детей»	Воспитатели

### Май

Мероприятия	Ответственный
<b>Работа с педагогами</b>	
Анализ работы с детьми и родителями по ПДД	ст. воспитатель
<b>Работа с детьми</b>	
Организация и проведение игр <b>Экскурсии и целевые прогулки:</b> -Наблюдение за движением пешеходов -Наблюдение за движением транспорта	Воспитатели

<p>-Рассматривание видов транспорта  -Прогулка на перекрёсток  -Наблюдение за движением транспорта  -Знаки на дороге – место установки, назначение  <b>Беседы:</b>  -Что ты знаешь об улице?  -Мы пешеходы - места движения пешеходов, их название, назначение  -Правила поведения на дороге  -Машины на улицах города – виды транспорта  -Помощники на дороге – знаки, светофор, регулировщик  -Транспорт в городе: места и правила парковки, пешеходные зоны, знаки дорожного движения</p>	
<p><b>Работа с родителями</b></p>	
<p>Информация для родителей «Будьте внимательны на дороге»</p>	<p>Воспитатели</p>